



**SMK WAKAF BHARU,  
16250 WAKAF BHARU, KELANTAN.**

**DIALOG PRESTASI  
2016**

**PEPERIKSAAN PERCUBAAN SPM**

# PEPERIKSAAN PERCUBAAN SPM 2016

## ANALISIS KESELURUHAN



**GPS  
5.57**

NO	PERKARA	BIL	%
1	LAYAK dapat sijil (LULUS)	201	77.61
2	TIDAK LAYAK dapat sijil (GAGAL)	58	22.39
3	Calon Tidak Hadir SEMUA mata pelajaran	3	
JUMLAH CALON AMBIL		259	100.0

NO	PERKARA	BIL	%
4	Calon dapat A SEMUA mata pelajaran	2	0.77
5	Calon LULUS SEMUA mata pelajaran	90	34.75
6	Calon GAGAL SEMUA mata pelajaran	0	0.00

# PEPERIKSAAN PERCUBAAN SPM 2016

## ANALISIS PENINGKATAN (TOV, U1, PRC & ETR) KEPUTUSAN PEPERIKSAAN 2016



	10A	9A	8A	7A	6A	5A	4A	3A	2A	1A	0A	LULUS		GP	CALON HADIR
	Bil	Bil	Bil	Bil	Bil	Bil	Bil	Bil	Bil	Bil	Bil	Bil	%		
<b>SPM 2016</b>															
<b>TARGET 2016</b>	1	4	10	11	15	25	24	25	28	40	76	<b>247</b>	<b>95.37</b>	<b>4.53</b>	259
<b>PRC 2016</b>		2	3	6	11	14	26	25	27	33	109	<b>201</b>	<b>77.61</b>	<b>5.57</b>	256
<b>PPT 2016</b>		2		2	6	7	12	18	24	52	135	<b>171</b>	<b>66.28</b>	<b>6.21</b>	258
<b>UAT 2016</b>			1	1	1	7	25	20	21	40	143	<b>87</b>	<b>33.59</b>	<b>6.51</b>	259
<b>TOV 2016</b>				2	1	4	15	15	23	44	155	<b>165</b>	<b>63.71</b>	<b>6.53</b>	259

# PEPERIKSAAN PERCUBAAN SPM 2016

## ANALISIS KESELURUHAN PERBANDINGAN KEPUTUSAN PEPERIKSAAN 2015 / 2016



### 2016

BIL	PEPERIKSAAN	JUM CALON	CALON HADIR	CALON T.H	LULUS		GAGAL		GPS
					BIL	%	BIL	%	
1	PKBS 1	259	259	0	87	33.59	172	66.41	6.49
2	PKBS 2	259	258	1	171	66.02	88	33.98	6.21
3	PERCUBAAN	259	256	3	201	77.61	58	22.39	5.57
4	SPM								

### 2015

BIL	PEPERIKSAAN	JUM CALON	CALON HADIR	CALON T.H	LULUS		GAGAL		GPS
					BIL	%	BIL	%	
1	PKBS 1	295	292	3	196	67.12	96	32.88	6.94
2	PKBS 2	295	288	7	213	73.96	75	26.04	6.59
3	PERCUBAAN	295	289	6	226	78.20	63	21.80	6.04
4	SPM	295	288	7	258	89.58			5.36



**PEPERIKSAAN PERCUBAAN SPM 2016**  
**ANALISIS KEPUTUSAN PRC**  
**MATA PELAJARAN / KELAS**

**BAHASA MELAYU**

**TGT.PER ( 5 AL )**  
 GPMP : 1  
 % LULUS : 100  
 BIL. A : 27  
 BIL GAGAL : 0

**CAPAI ( 5 AL )**  
 GPMP : 1.33  
 % LULUS : 100  
 BIL. A : 24  
 BIL GAGAL : 0

**TGT.PER ( 5 BE )**  
 GPMP : 1.83  
 % LULUS : 100  
 BIL. A : 18  
 BIL GAGAL : 0

**CAPAI ( 5 BE )**  
 GPMP : 2.75  
 % LULUS : 100  
 BIL. A : 14  
 BIL GAGAL : 0



**TGT.PER ( 5 GA )**  
 GPMP : 2.83  
 % LULUS : 100  
 BIL. A : 19  
 BIL GAGAL : 0

**CAPAI ( 5 GA )**  
 GPMP : 3.71  
 % LULUS : 97.14  
 BIL. A : 13  
 BIL GAGAL : 1

B.Melayu	TGT.PER	CAPAI ( + / - )	SPM
GPMP	4.06	5.11	
% LULUS	93.8	81.18	
BIL.A	91	66	
JUM.LULUS	240	207	
JUM GAGAL	16	48	



**TGT.PER ( 5 SG )**  
 GPMP : 3.8  
 % LULUS : 100  
 BIL. A : 7  
 BIL GAGAL : 0

**CAPAI ( 5 SG )**  
 GPMP : 4.91  
 % LULUS : 100  
 BIL. A : 3  
 BIL GAGAL : 0



**TGT.PER ( 5 AM )**  
 GPMP : 3.67  
 % LULUS : 100  
 BIL. A : 9  
 BIL GAGAL : 0

**CAPAI ( 5 AM )**  
 GPMP : 5.37  
 % LULUS : 85.19  
 BIL. A : 3  
 BIL GAGAL : 4



**TGT.PER ( 5 AZ )**

**GPMP : 5.28**  
**% LULUS : 100**  
**BIL. A : 4**  
**BIL GAGAL : 0**

**( 5 AZ )**

**GPMP : 6.66**  
**% LULUS : 68.97**  
**BIL. A : 3**  
**BIL GAGAL : 9**



**TGT.PER ( 5 CE )**

**GPMP : 6.03**  
**% LULUS : 82.76**  
**BIL. A : 2**  
**BIL GAGAL : 5**

**CAPAI ( 5 CE )**

**GPMP : 7.45**  
**% LULUS : 65.52**  
**BIL. A : 0**  
**BIL GAGAL :**



BM	TGT.PER	CAPAI ( + / - )	SPM
GPMP	4.06	5.11	
% LULUS	93.8	81.18	
BIL.A	91	66	
JUM.LULUS	240	207	
JUM GAGAL	16	48	

**TGT.PER ( 5 HA )**

**GPMP : 6.93**  
**% LULUS : 66.67**  
**BIL. A : 2**  
**BIL GAGAL : 9**

**CAPAI ( 5 HA )**

**GPMP : 7.88**  
**% LULUS : 34.62**  
**BIL. A : 2**  
**BIL GAGAL : 17**

**TGT.PER ( 5 MPV )**

**GPMP : 3.8**  
**% LULUS : 100**  
**BIL. A : 7**  
**BIL GAGAL : 0**

**CAPAI ( 5 MPV )**

**GPMP : 6.09**  
**% LULUS : 69.57**  
**BIL. A : 4**  
**BIL GAGAL : 7**





**PEPERIKSAAN PERCUBAAN SPM 2016**  
**ANALISIS KEPUTUSAN PRC**  
**MATA PELAJARAN / KELAS**

**BAHASA INGGERIS**



TGT.PER ( 5 AL )  
 GPMP : 2.04  
 % LULUS : 100  
 BIL. A : 16  
 BIL GAGAL : 0

CAPAI ( 5 AL )  
 GPMP : 4.67  
 % LULUS : 100  
 BIL. A : 5  
 BIL GAGAL : 0

TGT.PER ( 5 BE )  
 GPMP : 3.67  
 % LULUS : 100  
 BIL. A : 10  
 BIL GAGAL : 0

CAPAI ( 5 BE )  
 GPMP : 3.63  
 % LULUS : 95.83  
 BIL. A : 5  
 BIL GAGAL : 1

TGT.PER ( 5 GA )  
 GPMP : 7.37  
 % LULUS : 97.14  
 BIL. A : 0  
 BIL GAGAL : 1

CAPAI ( 5 GA )  
 GPMP : 7.63  
 % LULUS : 57.14  
 BIL. A : 0  
 BIL GAGAL : 15

BI	TGT.PER	CAPAI ( + / - )	SPM
GPMP	6.98	7.31	
% LULUS	61.33	48.25	
BIL.A	28	11	
JUM.LULUS	157	110	
JUM GAGAL	99	118	

TGT.PER ( 5 SG )  
 GPMP : 7.46  
 % LULUS : 100  
 BIL. A : 1  
 BIL GAGAL : 0

CAPAI ( 5 SG )  
 GPMP : 8.06  
 % LULUS : 42.86  
 BIL. A : 1  
 BIL GAGAL : 20

TGT.PER ( 5 AM )  
 GPMP : 7.30  
 % LULUS : 59.26  
 BIL. A : 1  
 BIL GAGAL : 11

CAPAI ( 5 AM )  
 GPMP : 7.81  
 % LULUS : 50.00  
 BIL. A : 0  
 BIL GAGAL : 13

**TGT.PER ( 5 AZ )****GPMP : 8.14****% LULUS : 31.03****BIL. A : 0****BIL GAGAL : 20****CAPAI ( 5 AZ )****GPMP : 8.66****% LULUS : 13.79****BIL. A : 0****BIL GAGAL : 25****TGT.PER ( 5 CE )****GPMP : 8.79****% LULUS : 17.24****BIL. A : 0****BIL GAGAL : 24****CAPAI ( 5 CE )****GPMP : 8.44****% LULUS : 25.93****BIL. A : 0****BIL GAGAL : 20**

BI	TGT.PER	CAPAI ( + / - )	SPM
GPMP	6.98	7.31	
% LULUS	61.33	48.25	
BIL.A	28	11	
JUM.LULUS	157	110	
JUM GAGAL	99	118	


**TGT.PER ( 5 MPV )****GPMP : 8.61****% LULUS : 17.39****BIL. A : 0****BIL GAGAL : 19****CAPAI ( 5 MPV )****GPMP :****% LULUS :****BIL. A :****BIL GAGAL :****TGT.PER ( 5 HA )****GPMP : 8.89****% LULUS : 11.11****BIL. A : 0****BIL GAGAL : 24****CAPAI ( 5 HA )****GPMP : 8.92****% LULUS : 4.00****BIL. A : 0****BIL GAGAL : 24**



**PEPERIKSAAN PERCUBAAN SPM 2016**  
**ANALISIS KEPUTUSAN PRC**  
**MATA PELAJARAN / KELAS**

**KESUSASTERAAN MELAYU**

SASTERA	TGT.PER	CAPAI ( + / - )	SPM
GPMP	4.05	5.56	
% LULUS	100	70.91	
BIL.A	16	16	
JUM.LULUS	57	39	
JUM GAGAL	0	16	



TGT.PER ( 5 AM )		CAPAI ( 5 AM )	
GPMP :	3.21	GPMP :	4.41
% LULUS :	100	% LULUS :	81.48
BIL. A :	11	BIL. A :	12
BIL GAGAL :	0	BIL GAGAL :	5

TGT.PER ( 5 AZ )		CAPAI ( 5 AZ )	
GPMP :	4.54	GPMP :	6.68
% LULUS :	100	% LULUS :	60.71
BIL. A :	5	BIL. A :	4
BIL GAGAL :	0	BIL GAGAL :	16



# PEPERIKSAAN PERCUBAAN SPM 2016

## **ANALISIS KEPUTUSAN PRC MATA PELAJARAN / KELAS**

# SEJARAH

TGT.PER ( 5 AL )  
GPMP : 1.22  
% LULUS : 100  
BIL. A : 25  
BIL GAGAL : 0

CAPAI ( 5 AL )  
GPMP : 1.74  
% LULUS : 100  
BIL. A : 23  
BIL GAGAL : 0

TGT.PER ( 5 BE )  
GPMP : 2.58  
% LULUS : 100  
BIL. A : 13  
BIL GAGAL : 0

CAPAI ( 5 BE )  
GPMP : 2.08  
% LULUS : 100  
BIL. A : 19  
BIL GAGAL : 0

TGT.PER ( 5 GA )  
GPMP : 3.74  
% LULUS : 100  
BIL. A : 9  
BIL GAGAL : 0

CAPAI ( 5 GA )  
GPMP : 2.40  
% LULUS : 100  
BIL. A : 25  
BIL GAGAL : 0

SEJ	TGT.PER	CAPAI ( + / - )	SPM
GPMP	4.91	4.49	
% LULUS	100	88.98	
BIL.A	55	86	
JUM.LULUS	256	226	
JUM GAGAL	0	28	

TGT.PER ( 5 SG )  
GPMP : 4.14  
% LULUS : 100  
BIL. A : 5  
BIL GAGAL : 0

CAPAI ( 5 SG )  
GPMP : 3.69  
% LULUS : 100  
BIL. A : 10  
BIL GAGAL : 0

TGT.PER ( 5 AM )  
GPMP : 5.7  
% LULUS : 100  
BIL. A : 0  
BIL GAGAL : 0

CAPAI ( 5 AM )  
GPMP : 5.93  
% LULUS : 92.59  
BIL. A : 0  
BIL GAGAL : 2

<b>TGT.PER ( 5 AZ )</b>	<b>CAPAI ( 5 AZ )</b>
GPMP : 6.0	GPMP : 4.41
% LULUS : 100	% LULUS : 100
BIL. A : 2	BIL. A : 5
BIL GAGAL : 0	BIL GAGAL : 0

<b>TGT.PER ( 5 CE )</b>
GPMP : 6.28
% LULUS : 100
BIL. A : 1
BIL GAGAL : 0

SEJ	TGT.PER	CAPAI ( + / - )	SPM
GPMP	4.91	4.49	
% LULUS	100	88.98	
BIL.A	55	86	
JUM.LULUS	256	226	
JUM GAGAL	0	28	

<b>TGT.PER ( 5 MPV )</b>
GPMP : 6.61
% LULUS : 100
BIL. A : 0
BIL GAGAL : 0

<b>CAPAI ( 5 CE )</b>
GPMP : 6.03
% LULUS : 82.76
BIL. A : 2
BIL GAGAL : 5

<b>CAPAI ( 5 MPV )</b>
GPMP : 7.00
% LULUS : 78.26
BIL. A : 2
BIL GAGAL : 5

<b>TGT.PER ( 5 HA )</b>	<b>CAPAI ( 5 HA )</b>
GPMP : 7.7	GPMP : 8.28
% LULUS : 100	% LULUS : 36.00
BIL. A : 0	BIL. A : 0
BIL GAGAL : 0	BIL GAGAL : 16



**PEPERIKSAAN PERCUBAAN SPM 2016**  
**ANALISIS KEPUTUSAN PRC**  
**MATA PELAJARAN / KELAS**

**MATEMATIK**



TGT.PER ( 5 AL )	CAPAI ( 5 AL )
GPMP : 1.37	GPMP : 1.33
% LULUS : 100	% LULUS : 100
BIL. A : 24	BIL. A : 24
BIL GAGAL : 0	BIL GAGAL : 0

TGT.PER ( 5 BE )	CAPAI ( 5 BE )
GPMP : 1.46	GPMP : 2.08
% LULUS : 100	% LULUS : 100
BIL. A : 19	BIL. A : 17
BIL GAGAL : 0	BIL GAGAL : 0

TGT.PER ( 5 GA )
GPMP : 5.00
% LULUS : 97.1
BIL. A : 7
BIL GAGAL : 1

CAPAI ( 5 GA )
GPMP : 5.11
% LULUS : 85.71
BIL. A : 6
BIL GAGAL : 5

MAT	TGT.PER	CAPAI ( + / - )	SPM
GPMP	5.66	6.55	
% LULUS	76.7	49.41	
BIL.A	58	49	
JUM.LULUS	198	126	
JUM GAGAL	60	129	

TGT.PER ( 5 SG )
GPMP : 5.23
% LULUS : 100
BIL. A : 4
BIL GAGAL : 0

CAPAI ( 5 SG )
GPMP : 7.23
% LULUS : 54.29
BIL. A : 1
BIL GAGAL : 16

TGT.PER ( 5 AM )
GPMP : 5.52
% LULUS : 89.7
BIL. A : 4
BIL GAGAL : 3

CAPAI ( 5 AM )
GPMP : 7.70
% LULUS : 44.44
BIL. A : 1
BIL GAGAL : 15



	<b>CAPAI ( 5 AZ )</b> <b>GPMP : 8.76</b> <b>% LULUS : 13.79</b> <b>BIL. A : 0</b> <b>BIL GAGAL : 25</b>
--	---

<b>CAPAI ( 5 CE )</b> <b>GPMP : 8.86</b> <b>% LULUS : 13.79</b> <b>BIL. A : 0</b> <b>BIL GAGAL : 25</b>

MAT	TGT.PER	CAPAI ( + / - )	SPM
GPMP	5.66	6.55	
% LULUS	76.7	49.41	
BIL.A	58	49	
JUM.LULUS	198	126	
JUM GAGAL	60	129	

<b>CAPAI ( 5 MPV )</b> <b>GPMP : 8.74</b> <b>% LULUS : 21.74</b> <b>BIL. A : 0</b> <b>BIL GAGAL : 18</b>

	<b>CAPAI ( 5 HA )</b> <b>GPMP : 8.96</b> <b>% LULUS : 3.85</b> <b>BIL. A : 0</b> <b>BIL GAGAL : 25</b>
--	--





**PEPERIKSAAN PERCUBAAN SPM 2016**  
**ANALISIS KEPUTUSAN PRC**  
**MATA PELAJARAN / KELAS**

**PENDIDIKAN ISLAM**

**TGT.PER ( 5 AL )**  
 GPMP : 1.04  
 % LULUS : 100  
 BIL. A : 27  
 BIL GAGAL : 0

**CAPAI ( 5 AL )**  
 GPMP : 0.85  
 % LULUS : 100  
 BIL. A : 27  
 BIL GAGAL : 0

**TGT.PER ( 5 BE )**  
 GPMP : 1.88  
 % LULUS : 100  
 BIL. A : 18  
 BIL GAGAL : 0

**CAPAI ( 5 BE )**  
 GPMP : 1.75  
 % LULUS : 100  
 BIL. A : 20  
 BIL GAGAL : 0

**TGT.PER ( 5 GA )**  
 GPMP : 2.77  
 % LULUS : 100  
 BIL. A : 20  
 BIL GAGAL : 0

PAI	TGT.PER	CAPAI ( + / - )	SPM
GPMP	4.24	3.96	
% LULUS	99.21	89.68	
BIL.A	84	113	
JUM.LULUS	251	226	
JUM GAGAL	2	26	

**TGT.PER ( 5 SG )**  
 GPMP : 3.83  
 % LULUS : 100  
 BIL. A : 8  
 BIL GAGAL : 0

**CAPAI ( 5 GA )**  
 GPMP : 2.59  
 % LULUS : 100  
 BIL. A : 22  
 BIL GAGAL : 0

**CAPAI ( 5 SG )**  
 GPMP : 2.77  
 % LULUS : 100  
 BIL. A : 21  
 BIL GAGAL : 0

**TGT.PER ( 5 AM )**  
 GPMP : 5.03  
 % LULUS : 100  
 BIL. A : 1  
 BIL GAGAL : 0

**CAPAI ( 5 AM )**  
 GPMP : 4.48  
 % LULUS : 92.59  
 BIL. A : 7  
 BIL GAGAL : 2



<b>TGT.PER ( 5 AZ )</b>	<b>CAPAI ( 5 AZ )</b>
GPMP : 7.66	GPMP : 4.50
% LULUS : 44.8	% LULUS : 100
BIL. A : 0	BIL. A : 7
BIL GAGAL : 16	BIL GAGAL : 0

<b>TGT.PER ( 5 CE )</b>
GPMP : 8.69
% LULUS : 27.6
BIL. A : 0
BIL GAGAL : 21

<b>CAPAI ( 5 CE )</b>
GPMP : 6.32
% LULUS : 71.43
BIL. A : 3
BIL GAGAL : 8

PAI	TGT.PER	CAPAI ( + / - )	SPM
GPMP	4.24	3.96	
% LULUS	99.21	89.68	
BIL.A	84	113	
JUM.LULUS	251	226	
JUM GAGAL	2	26	

<b>TGT.PER ( 5 MPV )</b>
GPMP : 7.30
% LULUS : 87
BIL. A : 0
BIL GAGAL : 3

<b>CAPAI ( 5 MPV )</b>
GPMP : 6.17
% LULUS : 78.26
BIL. A : 5
BIL GAGAL : 5

<b>TGT.PER ( 5 HA )</b>	<b>CAPAI ( 5 HA )</b>
GPMP : 8.48	GPMP : 7.00
% LULUS : 40.7	% LULUS : 57.69
BIL. A : 0	BIL. A : 1
BIL GAGAL : 16	BIL GAGAL : 11





# PEPERIKSAAN PERCUBAAN SPM 2016

## ANALISIS KEPUTUSAN PRC MATA PELAJARAN / KELAS

# SAINS



<b>TGT.PER ( 5 GA )</b>	<b>CAPAI ( 5 GA )</b>
GPMP : 2.06	GPMP : 4.37
% LULUS : 100	% LULUS : 94.29
BIL. A : 18	BIL. A : 11
BIL GAGAL : 0	BIL GAGAL : 2

<b>TGT.PER ( 5 SG )</b>
GPMP : 3.37
% LULUS : 100
BIL. A : 15
BIL GAGAL : 0

SAINS	TGT.PER	CAPAI ( + / - )	SPM
GPMP	4.63	6.42	
% LULUS	89.8	65.20	
BIL.A	55	23	
JUM.LULUS	185	133	
JUM GAGAL	21	71	

<b>TGT.PER ( 5 AZ )</b>
GPMP : 4.97
% LULUS : 100
BIL. A : 1
BIL GAGAL : 0

<b>CAPAI ( 5 SG )</b>
GPMP : 4.26
% LULUS : 100
BIL. A : 7
BIL GAGAL : 0

<b>CAPAI ( 5 AZ )</b>
GPMP : 7.79
% LULUS : 51.72
BIL. A : 2
BIL GAGAL : 14

<b>TGT.PER ( 5 AM )</b>	<b>CAPAI ( 5 AM )</b>
GPMP : 3.46	GPMP : 5.74
% LULUS : 100	% LULUS : 81.48
BIL. A : 8	BIL. A : 2
BIL GAGAL : 0	BIL GAGAL : 5





TGT.PER ( 5 CE )	CAPAI ( 5 CE )
GPMP : 7.25	GPMP : 8.07
% LULUS : 69	% LULUS : 37.93
BIL. A : 0	BIL. A : 0
BIL GAGAL : 9	BIL GAGAL : 18

TGT.PER ( 5 HA )
GPMP : 7.67
% LULUS : 55.6
BIL. A : 0
BIL GAGAL : 12

CAPAI ( 5 HA )
GPMP : 8.58
% LULUS : 19.23
BIL. A : 0
BIL GAGAL : 21

SAINS	TGT.PER	CAPAI ( + / - )	SPM
GPMP	4.63	6.42	
% LULUS	89.8	65.20	
BIL.A	55	23	
JUM.LULUS	185	133	
JUM GAGAL	21	71	



TGT.PER ( 5 MPV )	CAPAI ( 5 MPV )
GPMP : 4.26	GPMP : 7.35
% LULUS : 100	% LULUS : 52.17
BIL. A : 2	BIL. A : 1
BIL GAGAL : 0	BIL GAGAL : 11






**PEPERIKSAAN PERCUBAAN SPM 2016**  
**ANALISIS KEPUTUSAN PRC**  
**MATA PELAJARAN / KELAS**

**EKONOMI RUMAH TANGGA**

ERT	TGT.PER	CAPAI ( + / - )	SPM
GPMP	3.03	3.68	
% LULUS	100	100	
BIL.A	14	14	
JUM.LULUS	31	31	
JUM GAGAL	0	0	



TGT.PER ( 5 SG )		CAPAI ( 5 SG )	
GPMP :	2.63	GPMP :	2.89
% LULUS :	100	% LULUS :	100
BIL. A :	11	BIL. A :	10
BIL GAGAL :	0	BIL GAGAL :	0

TGT.PER ( 5 AZ )		CAPAI ( 5 AZ )	
GPMP :	3.67	GPMP :	4.92
% LULUS :	100	% LULUS :	100
BIL. A :	3	BIL. A :	4
BIL GAGAL :	0	BIL GAGAL :	0



# PEPERIKSAAN PERCUBAAN SPM 2016

## **ANALISIS KEPUTUSAN PRC MATA PELAJARAN / KELAS**

# RJP

<b>RJP</b>	<b>TGT.PER</b>	<b>CAPAI ( + / - )</b>	<b>SPM</b>
GPMP	3.48	4.39	
% LULUS	100	95.65	
BIL.A	8	4	
JUM.LULUS	23	22	
JUM GAGAL	0	1	



<b>TGT.PER ( 5 MPV )</b>	
GPMP :	3.48
% LULUS :	100
BIL. A :	8
BIL GAGAL :	0

<b>CAPAI ( 5 MPV )</b>	
GPMP :	4.39
% LULUS :	95.65
BIL. A :	4
BIL GAGAL :	1



**PEPERIKSAAN PERCUBAAN SPM 2016**  
**ANALISIS KEPUTUSAN PRC**  
**MATA PELAJARAN / KELAS**

**REKA CIPTA**

REKACIPTA	TGT.PER	CAPAI ( + / - )	SPM
GPMP	1.15	2.47	
% LULUS	100	100	
BIL.A	32	24	
JUM.LULUS	34	34	
JUM GAGAL	0	0	



**TGT.PER ( 5 GA )**  
GPMP : 1.15  
% LULUS : 100  
BIL. A : 32  
BIL GAGAL : 0

**CAPAI ( 5 GA )**  
GPMP : 2.47  
% LULUS : 100  
BIL. A : 24  
BIL GAGAL : 0



**PEPERIKSAAN PERCUBAAN SPM 2016**  
**ANALISIS KEPUTUSAN PRC**  
**MATA PELAJARAN / KELAS**

**TEKNOLOGI MAKLUMAT**

ICT	TGT.PER	CAPAI ( + / - )	SPM
GPMP	2.18	1.45	
% LULUS	100	100	
BIL.A	6	10	
JUM.LULUS	11	11	
JUM GAGAL	0	0	



**TGT.PER ( 5 BE )**  
**GPMP : 1.15**  
**% LULUS : 100**  
**BIL. A : 32**  
**BIL GAGAL : 0**

**CAPAI ( 5 BE )**  
**GPMP : 1.45**  
**% LULUS : 100**  
**BIL. A : 10**  
**BIL GAGAL : 0**





**PEPERIKSAAN PERCUBAAN SPM 2016**  
**ANALISIS KEPUTUSAN PRC**  
**MATA PELAJARAN / KELAS**

**PERDAGANGAN**

PERDAGANGAN	TGT.PER	CAPAI ( + / - )	SPM
GPMP	6.09	<b>7.47</b>	
% LULUS	100	<b>62.79</b>	
BIL.A	2	<b>1</b>	
JUM.LULUS	45	<b>27</b>	
JUM GAGAL	0	<b>16</b>	

TGT.PER ( 5 AM )		CAPAI ( 5 AM )	
GPMP :	6.04	GPMP :	7.12
% LULUS :	100	% LULUS :	76.92
BIL. A :	2	BIL. A :	1
BIL GAGAL :	0	BIL GAGAL :	6

TGT.PER ( 5 AZ )		CAPAI ( 5 AZ )	
GPMP :	6.18	GPMP :	8.00
% LULUS :	100	% LULUS :	41.18
BIL. A :	0	BIL. A :	0
BIL GAGAL :	0	BIL GAGAL :	10



**PEPERIKSAAN PERCUBAAN SPM 2016**  
**ANALISIS KEPUTUSAN PRC**  
**MATA PELAJARAN / KELAS**

**EKONOMI ASAS**

<b>TGT.PER ( 5 AZ )</b>
<b>GPMP : 7.67</b>
<b>% LULUS : 55.6</b>
<b>BIL. A : 0</b>
<b>BIL GAGAL : 12</b>
<b>CAPAI ( 5 AZ )</b>
<b>GPMP : 9.00</b>
<b>% LULUS : 0.00</b>
<b>BIL. A : 0</b>
<b>BIL GAGAL : 1</b>

<b>EKO.ASAS</b>	<b>TGT.PER</b>	<b>CAPAI ( + / - )</b>	<b>SPM</b>
GPMP	<b>4.83</b>	<b>6.54</b>	
% LULUS	<b>100</b>	<b>78.87</b>	
BIL.A	<b>12</b>	<b>7</b>	
JUM.LULUS	<b>70</b>	<b>56</b>	
JUM GAGAL	<b>0</b>	<b>15</b>	

<b>TGT.PER ( 5 GA )</b>	<b>CAPAI ( 5 GA )</b>
<b>GPMP : 4.09</b>	<b>GPMP : 6.03</b>
<b>% LULUS : 100</b>	<b>% LULUS : 88.57</b>
<b>BIL. A : 9</b>	<b>BIL. A : 5</b>
<b>BIL GAGAL : 0</b>	<b>BIL GAGAL : 4</b>

<b>TGT.PER ( 5 SG )</b>	<b>CAPAI ( 5 SG )</b>
<b>GPMP : 5.57</b>	<b>GPMP : 6.97</b>
<b>% LULUS : 100</b>	<b>% LULUS : 71.43</b>
<b>BIL. A : 3</b>	<b>BIL. A : 2</b>
<b>BIL GAGAL : 0</b>	<b>BIL GAGAL : 10</b>



**PEPERIKSAAN PERCUBAAN SPM 2016**  
**ANALISIS KEPUTUSAN PRC**  
**MATA PELAJARAN / KELAS**

**MATEMATIK TAMBAHAN**

MT.TAMBAH	TGT.PER	CAPAI ( + / - )	SPM
GPMP	6.58	7.12	
% LULUS	64.35	54.90	
BIL.A	6	6	
JUM.LULUS	33	28	
JUM GAGAL	18	23	

TGT.PER ( 5 AL )		CAPAI ( 5 AL )	
GPMP :	6.44	GPMP :	6.81
% LULUS :	70.4	% LULUS :	62.96
BIL. A :	3	BIL. A :	4
BIL GAGAL :	8	BIL GAGAL :	10


TGT.PER ( 5 BE )		CAPAI ( 5 BE )	
GPMP :	6.71	GPMP :	7.46
% LULUS :	58.3	% LULUS :	45.83
BIL. A :	3	BIL. A :	2
BIL GAGAL :	10	BIL GAGAL :	13



**PEPERIKSAAN PERCUBAAN SPM 2016**  
**ANALISIS KEPUTUSAN PRC**  
**MATA PELAJARAN / KELAS**

**KIMIA**

KIMIA	TGT.PER	CAPAI ( + / - )	SPM
GPMP	5.06	<b>6.04</b>	
% LULUS	100	<b>80.39</b>	
BIL.A	6	<b>5</b>	
JUM.LULUS	51	<b>41</b>	
JUM GAGAL	0	<b>10</b>	



TGT.PER ( 5 AL )		CAPAI ( 5 AL )	
GPMP :	<b>4.63</b>	GPMP :	<b>6.30</b>
% LULUS :	<b>100</b>	% LULUS :	<b>81.48</b>
BIL. A :	<b>4</b>	BIL. A :	<b>3</b>
BIL GAGAL :	<b>0</b>	BIL GAGAL :	<b>5</b>

TGT.PER ( 5 BE )		CAPAI ( 5 BE )	
GPMP :	<b>5.54</b>	GPMP :	<b>5.75</b>
% LULUS :	<b>100</b>	% LULUS :	<b>79.17</b>
BIL. A :	<b>2</b>	BIL. A :	<b>2</b>
BIL GAGAL :	<b>0</b>	BIL GAGAL :	<b>5</b>






**PEPERIKSAAN PERCUBAAN SPM 2016**  
**ANALISIS KEPUTUSAN PRC**  
**MATA PELAJARAN / KELAS**

**FIZIK**

FIZIK	TGT.PER	CAPAI ( + / - )	SPM
GPMP	4.73	<b>5.18</b>	
% LULUS	100	<b>98.04</b>	
BIL.A	11	<b>6</b>	
JUM.LULUS	51	<b>50</b>	
JUM GAGAL	0	<b>1</b>	



TGT.PER ( 5 AL )		CAPAI ( 5 AL )	
GPMP :	4.26	GPMP :	4.78
% LULUS :	100	% LULUS :	100
BIL. A :	7	BIL. A :	3
BIL GAGAL :	0	BIL GAGAL :	0

TGT.PER ( 5 BE )		CAPAI ( 5 BE )	
GPMP :	5.25	GPMP :	5.63
% LULUS :	100	% LULUS :	95.83
BIL. A :	4	BIL. A :	3
BIL GAGAL :	0	BIL GAGAL :	1



**PEPERIKSAAN PERCUBAAN SPM 2016**  
**ANALISIS KEPUTUSAN PRC**  
**MATA PELAJARAN / KELAS**

**BIOLOGI**

BIOLOGI	TGT.PER	CAPAI ( + / - )	SPM
GPMP	4.19	6.22	
% LULUS	100	88.89	
BIL.A	5	2	
JUM.LULUS	27	24	
JUM GAGAL	0	3	



**TGT.PER ( 5 AL )**  
**GPMP : 4.19**  
**% LULUS : 100**  
**BIL. A : 5**  
**BIL GAGAL : 0**

**CAPAI ( 5 AL )**  
**GPMP : 6.22**  
**% LULUS : 88.89**  
**BIL. A : 2**  
**BIL GAGAL : 3**



**PEPERIKSAAN PERCUBAAN SPM 2016**  
**ANALISIS KEPUTUSAN PRC**  
**MATA PELAJARAN / KELAS**

**TASAWWUR ISLAM**



<b>TGT.PER ( 5 CE )</b>	<b>CAPAI ( 5 CE )</b>
<b>GPMP : 5.25</b>	<b>GPMP : 7.64</b>
<b>% LULUS : 100</b>	<b>% LULUS : 53.57</b>
<b>BIL. A : 3</b>	<b>BIL. A : 1</b>
<b>BIL GAGAL : 0</b>	<b>BIL GAGAL : 13</b>

<b>TGT.PER ( 5 HA )</b>
<b>GPMP : 5.89</b>
<b>% LULUS : 100</b>
<b>BIL. A : 2</b>
<b>BIL GAGAL : 0</b>

<b>CAPAI ( 5 HA )</b>
<b>GPMP : 7.12</b>
<b>% LULUS : 65.38</b>
<b>BIL. A : 2</b>
<b>BIL GAGAL : 9</b>

<b>TASAWWUR</b>	<b>TGT.PER</b>	<b>CAPAI ( + / - )</b>	<b>SPM</b>
GPMP	5.46	6.82	
% LULUS	100	64.94	
BIL.A	8	8	
JUM.LULUS	79	50	
JUM GAGAL	0	27	



<b>TGT.PER ( 5 MPV )</b>	<b>CAPAI ( 5 MPV )</b>
<b>GPMP : 5.04</b>	<b>GPMP : 5.48</b>
<b>% LULUS : 100</b>	<b>% LULUS : 78.26</b>
<b>BIL. A : 3</b>	<b>BIL. A : 5</b>
<b>BIL GAGAL : 0</b>	<b>BIL GAGAL : 5</b>



**PEPERIKSAAN PERCUBAAN SPM 2016**  
**ANALISIS KEPUTUSAN PRC**  
**MATA PELAJARAN / KELAS**

**SAINS PERTANIAN**

SN.PERTANIAN	TGT.PER	CAPAI ( + / - )	SPM
GPMP	4.81	3.44	
% LULUS	100	100	
BIL.A	2	6	
JUM.LULUS	16	16	
JUM GAGAL	0	0	



**TGT.PER ( 5 SG )**  
GPMP : 4.81  
% LULUS : 100  
BIL. A : 2  
BIL GAGAL : 0

**CAPAI ( 5 SG )**  
GPMP : 3.44  
% LULUS : 100  
BIL. A : 6  
BIL GAGAL : 0





**SEKIAN  
TERIMA KASIH**